

## การพิมพ์ประกาศนียบัตรนักเรียน – ครูผู้สอน

### การพิมพ์เกียรติบัตรนักเรียน-ครูผู้สอน

- ▶ ขั้นตอนการพิมพ์ประกาศนียบัตร
- ▶ ประกาศนียบัตรนักเรียน
- ▶ ประกาศนียบัตรครูผู้สอน

1. ให้ดาวน์โหลดแบบประกาศนียบัตรนักเรียน และครูผู้สอน จากเว็บไซต์ งานศิลปหัตถกรรมนักเรียน ครั้งที่ 65 ของสำนักงานเขตพื้นที่การศึกษาประถมศึกษาสมุทรปราการ เขต 1 ซึ่งเป็นไฟล์ Word



2. พิมพ์ประกาศนียบัตรด้วยกระดาษ ขนาด A 4 สีขาว 180 แกรม. โดยพิมพ์สลับทีละด้าน ตามจำนวนที่ต้องการ ด้วยเครื่องพิมพ์สี Inkjet แล้วตัดกึ่งกลางออกเป็นสองแผ่น

3. เข้าเว็บไซต์ งานศิลปหัตถกรรมนักเรียน ครั้งที่ 65 ของสำนักงานเขตพื้นที่การศึกษาประถมศึกษาสมุทรปราการ เขต 1 <http://www.central64.sillapa.net/sp-spk1/> แล้วเข้าสู่ระบบโรงเรียน ด้วยชื่อผู้ใช้และรหัส ตามที่ได้รับ

### เข้าระบบโรงเรียน






**ชื่อผู้ใช้ :**

**รหัสผ่าน :**






**gv3**

4. เลือกเมนู “พิมพ์เกียรติบัตร” ทางด้านซ้ายมือ

พิมพ์เอกสาร

-  [รายชื่อนักเรียนและครูทั้งหมด](#)
-  [รายชื่อนักเรียนและครูทั้งหมด แยกตามวันแข่ง](#)
-  [พิมพ์บัตรประจำตัว \[ปิด\]](#)
-  [เพิ่มรูปในบัตรประจำตัว ใหม่!!!](#)
-  [พิมพ์เกียรติบัตร](#) ←

5. เลือกหมวดหมู่สาระที่โรงเรียนส่งเข้าแข่งขัน และได้รับรางวัล

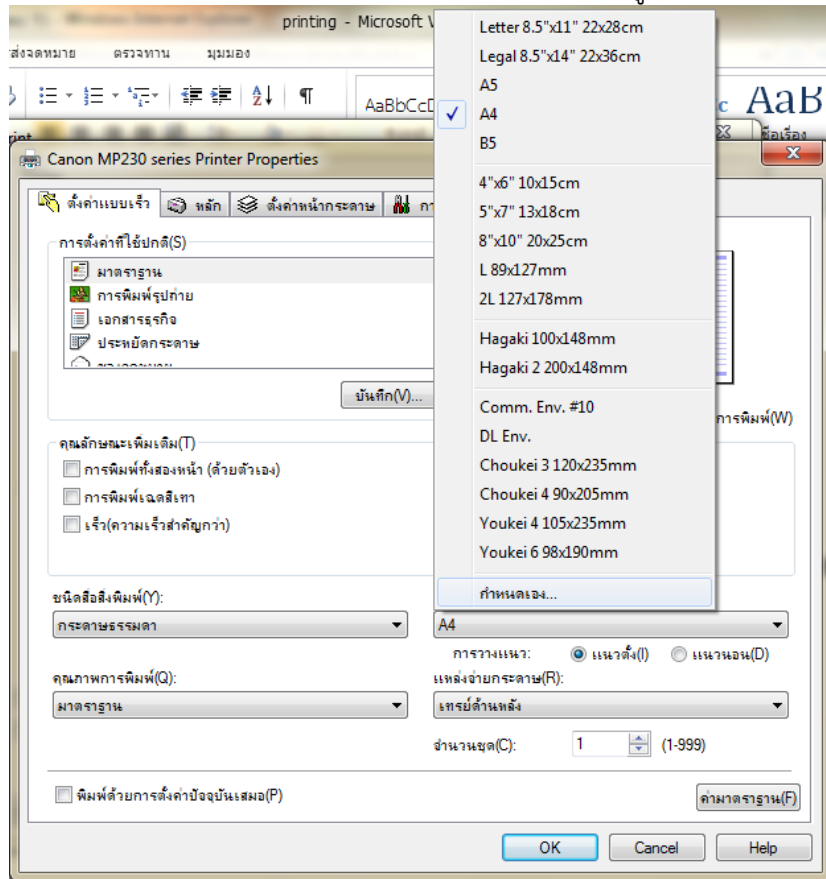
-  [นาง เขมมาภรณ์ เจริญผล](#)
-  [ลงทะเบียนแข่งขัน \[ปิดแล้ว\]](#)
-  [แก้ไข+เปลี่ยนตัว \[ปิด\]](#)
- พิมพ์เอกสาร
-  [รายชื่อนักเรียนและครูทั้งหมด](#)
-  [รายชื่อนักเรียนและครูทั้งหมด แยกตามวันแข่ง](#)
-  [พิมพ์บัตรประจำตัว \[ปิด\]](#)
-  [เพิ่มรูปในบัตรประจำตัว ใหม่!!!](#)
-  [พิมพ์เกียรติบัตร](#)
- ตรวจสอบข้อมูล
-  [ผลการลงทะเบียนทั้งหมด](#)
-  [ความครบถ้วนในการลงทะเบียน](#)
-  [นักเรียนที่แข่งมากกว่า 1 กิจกรรม](#)
- ผลการแข่งขัน
-  [สรุปผลการแข่งขันของโรงเรียน](#)
-  [สรุปรายชื่อบุคลากรของโรงเรียน](#)
-  [สรุปตัวแทนระดับภาคของโรงเรียน](#)
- ดาวน์โหลด
-  [Acrobat Reader](#)
-  [คู่มือการลงทะเบียน](#)
-  [คู่มือการพิมพ์บัตรประจำตัว](#)
-  [คู่มือการพิมพ์เกียรติบัตร](#)
-  [ออกจากกรรม](#)

**พิมพ์เกียรติบัตร**
[รายชื่อธำมเกียรติบัตร](#)

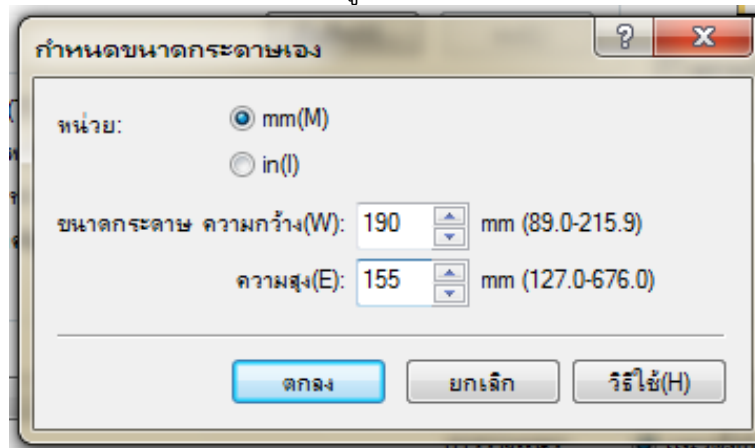
ลำดับ	หมวดหมู่	เกียรติบัตรทั้งหมด	นักเรียน	ครู
1	ภาษาไทย	โหลดทั้งหมด	11	10
2	คณิตศาสตร์	โหลดทั้งหมด	6	6
3	วิทยาศาสตร์	โหลดทั้งหมด	18	15
4	สังคมศึกษา ศาสนาและวัฒนธรรม	โหลดทั้งหมด	13	4
5	สุขศึกษา และพลศึกษา	โหลดทั้งหมด	4	4
6	ศิลปะ-ทัศนศิลป์	โหลดทั้งหมด	24	15
7	ศิลปะ-ดนตรี	โหลดทั้งหมด	2	2
8	ศิลปะ-นาฏศิลป์	-	0	0
9	ภาษาต่างประเทศ	โหลดทั้งหมด	2	2
10	กิจกรรมพัฒนาการเรียนรู้	โหลดทั้งหมด	20	9
11	คอมพิวเตอร์	โหลดทั้งหมด	6	6
12	ทฤษฎี	-	0	0
13	การงานอาชีพ	โหลดทั้งหมด	9	6
14	ปฐมวัย	โหลดทั้งหมด	5	3
15	เรียนร่วม - ภาษาไทย	-	0	0
16	เรียนร่วม - คณิตศาสตร์	-	0	0
17	เรียนร่วม - สังคมศึกษา ศาสนาและวัฒนธรรม	-	0	0
18	เรียนร่วม - สุขศึกษา และพลศึกษา	-	0	0
19	เรียนร่วม - ศิลปะ	-	0	0
20	เรียนร่วม - การงานอาชีพและเทคโนโลยี	-	0	0
<b>รวม</b>			<b>120</b>	<b>82</b>



10. เลือกขนาดกระดาษเครื่องพิมพ์ เป็นกำหนดเอง หรือ Custom ขึ้นอยู่กับชนิดของเครื่องพิมพ์



11. กำหนดค่าหน้ากระดาษ เป็นกว้าง 190 mm. สูง 155 mm



12. ตอบ ตกลง สั่งพิมพ์ได้เลย

13. เมื่อพิมพ์ประกาศนียบัตรของนักเรียนครบทุกรายการ ในหมวดหมู่นั้นแล้ว ให้เปลี่ยนไปพิมพ์ประกาศนียบัตรของครูผู้สอน โดยเปลี่ยนแบบฟอร์มเป็นของครูผู้สอนด้วย

14. เมื่อพิมพ์ประกาศนียบัตรเรียบร้อยแล้ว ให้นำส่ง สพป.สป.1 เพื่อเสนอ ผู้อำนวยการสำนักงานเขตพื้นที่การศึกษา ลงนามให้ต่อไป